Gelişmiş Açıklayıcı Not

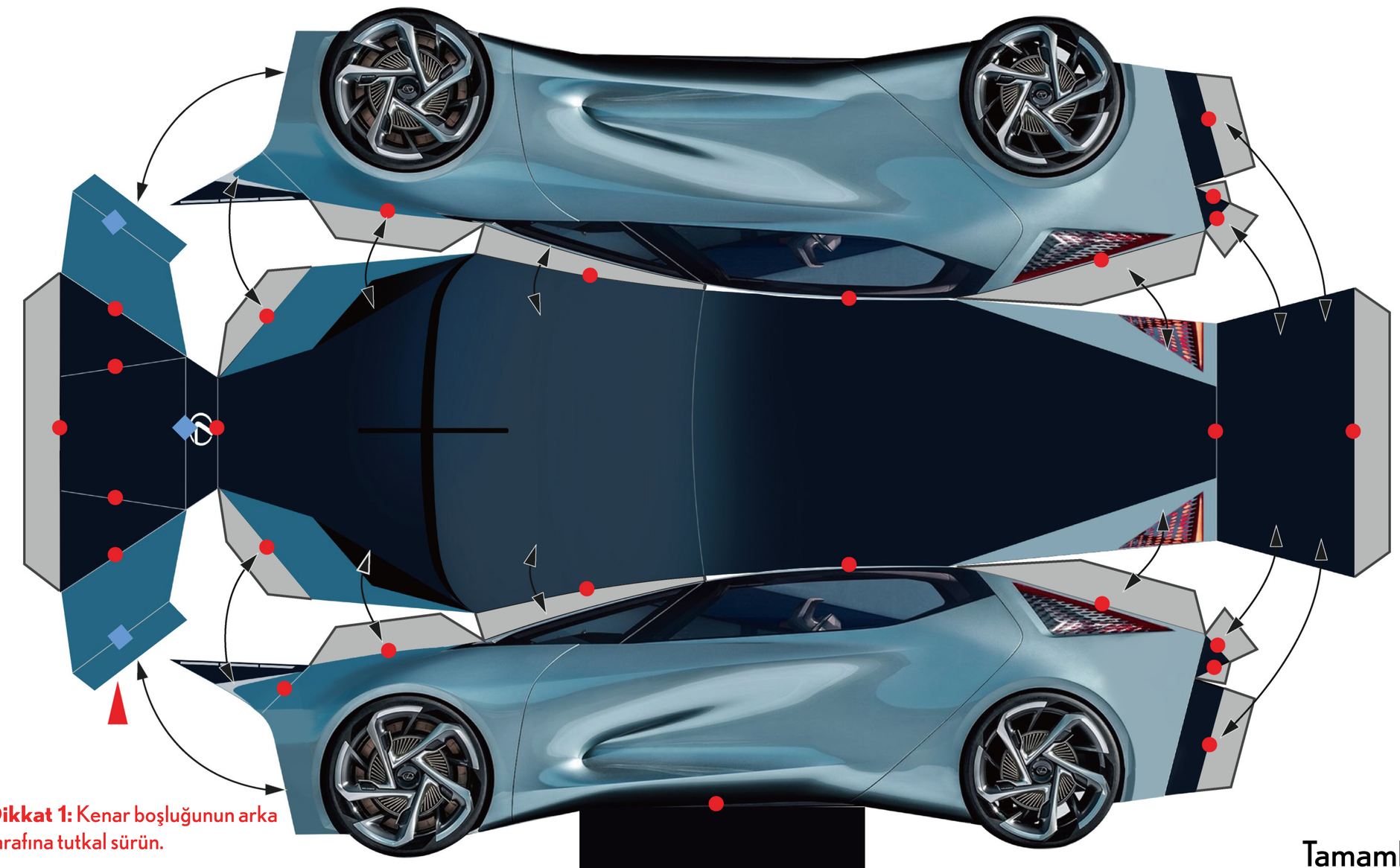

Dikkat 1: Kenar boşluğunun arka tarafına tutkal sürün.



Dikkat 2: Hizalamak için parçayı yapıştırın.

Tamamlanmış model





Hangi malzemelere ihtiyacınız var?

Kağıt(Karton) / Tutkal (Veya çift taraflı band) / Makas / Kesici / Cetvel

Nasıl Yapılır?

1. Gri boşluklar dahil olacak şekilde LF-30'u kesin.

2. Gri boşlukları katlayın. Sonrasında kırmızı ve mavi noktaları katlayın. Kenarları katlamak için cetvel kullanırsanız mükemmel bir açı elde edersiniz.

3. Kenar boşluklarını tutkal ya da çift taraflı bant ile yapıştırın.